



KDP19 360S


Code : 0767807


Détecteur de mouvement par infrarouges adapté pour un montage au plafond. Son rendement élevé assure un contrôle optimal de tout type de systèmes d'éclairage, tout en assurant une importante économie d'énergie. Ce détecteur est un produit idéal pour une utilisation dans des environnements industriels, résidentiels et commerciaux.


CERTIFICATIONS





DONNÉES TECHNIQUES


 Alimentation : 220 à 240 Vca (50/60 Hz)


 Angle de détection : 360°


 Hauteur d'installation : 2,2 m. à 4 m.


 Distance de détection (max.) : 12 m.

 Temps d'ajustement : 10 secondes à 7 minutes


 Plage crépusculaire : 3 à 2000 lux (ajustable)


 Charges maximales à incandescence : 1200 W


 Charges maximales halogène : 1200 W


 Charges maximales lampe basse consommation : 300 W

 Charges maximales à fluorescente : 300 W

 Charges maximales LED : 300 W


 Consommation d'énergie : 0,5 W environ


 Température de fonctionnement : -20 °C à +40 °C


 IP20


PRINCIPALES CARACTÉRISTIQUES

 Détecteur de mouvement par technologie PIR

 Montage en saillie au plafond

 Convient à un environnement intérieur

 1C 1 canal de sortie

 Convient pour tout type de charges



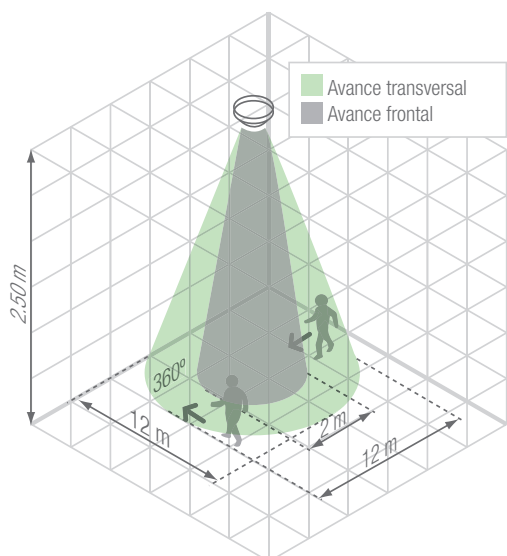
Les sélecteurs ajustables de temps et de luminosité permettent d'adapter les valeurs souhaitées de lumière et de temps de fonctionnement en assurant un faible coût et des économies d'énergie.



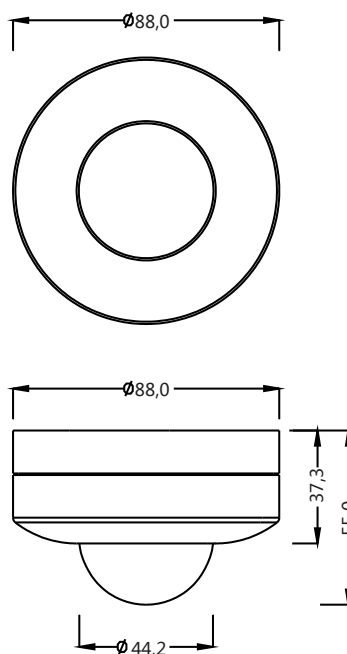
Bornes pour le raccordement du câblage.

SCHEMA DE COUVERTURE

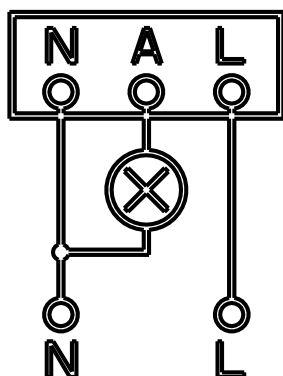
Il est recommandé d'installer le produit à une hauteur comprise entre 2,2 m et 4 m.
La zone de détection est de 12 m de diamètre et 360°.





DIMENSIONS (mm)



SCHEMA DE CONNEXION



SCHEMA DES SÉLECTEURS

Sélecteur	Fonction	Régulation du sélecteur
	Minuterie d'extinction de la charge	Temps ajustable de 10 secondes à 7 minutes.
	Sélection de la sensibilité lumineuse	Plage : ajustable à partir de 5 lux environ à "∞".

EXEMPLES D'APPLICATION

Le KDP19 est idéal pour une utilisation dans des environnements où il y a des mouvements continus pendant certaines périodes, comme dans une salle de repos où les employés d'un bureau prennent un café, se reposent ou mangent pendant de courtes périodes et en alternance.

L'utilisation d'un détecteur couvre parfaitement la superficie totale de la salle, permettant ainsi de réaliser diverses activités dans des conditions optimales.

Dimensions :

- Largeur : 8 m.
- Largeur : 5 m.
- Hauteur : 3 m.

